

RELATÓRIO DE

ATIVIDADES

2020

SAÚDE

1. IDENTIFICAÇÃO DA ENTIDADE

| | | |
|---|-------------------------------------|------------------------------------|
| SEDE | | |
| Razão Social: ASSOCIAÇÃO BENEFICENTE HOSPITAL UNIVERSITÁRIO | | |
| Endereço: Rua Prospero Cecílio Coimbra | nº 80 | Bairro: Jd. São Gabriel |
| Cep: 17.525-160 | Município: Marília | UF: São Paulo |
| Fone: (14) 2105-4515 | CNES: 5860490 | CNPJ: 09.528.436/0001-22 |
| E-mail: fatima.silva@abhu.com.br | Homepage: www.abhu.com.br | |
| Data de Abertura/Inscrição no CNPJ: 14 de janeiro de 2008 | | |


2. REGISTRO DA ENTIDADE

Entidade registrada como Pessoa Jurídica de Direito Privado no 2º Oficial de Registro Civil das Pessoas Jurídicas, protocolo nº 6853, microfilme número 10312 em 09 de abril de 2008, com última alteração estatutária, prenotada no mesmo cartório sob o nº 00012899 em 20/06/2018 e registrada sob o nº 00014729 em 06/07/2018.

2.1 TÍTULOS E CERTIFICAÇÕES

- **Certificado de Entidade Beneficente de Assistência Social – CEBAS Saúde** – vigência de 18/03/2016 a 17/03/2019 (CNAS) com Portaria MS 280 de 17 de março de 2016, publicada na Imprensa Nacional nº 53 DOU de 18/03/2016 – Seção 1 – p. 42;

Renovação da Certificado de Entidade Beneficente de Assistência Social – CEBAS Saúde – vigência de 18/03/2019 a 17/03/2022 (CNAS) com Portaria MS/SAS 514 de 18 de abril de 2019, publicada na Imprensa Nacional nº 81 DOU de 29/04/2019 – Seção 1 – p. 47;



- **UTILIDADE PÚBLICA ESTADUAL** – Declarada pela Lei 15.586 de 08 de dezembro de 2014, publicada no Diário Oficial do Estado de São Paulo – Executivo Seção I volume 124, número 232, em 09 de dezembro de 2014.

- **HOSPITAL DE ENSINO** – Reconhecido pela Portaria Interministerial nº 2.161 de 30 de setembro de 2013.

3. FINALIDADES E OBJETIVOS ESTATUTÁRIOS

Fundado em setembro de 2000, o Hospital Universitário, que foi instituído com o objetivo de ser um hospital de ensino, em janeiro de 2008 tornou-se a Associação Beneficente Hospital Universitário, uma Associação civil, de natureza filantrópica, sem fins lucrativos, que tem em sua missão “Oferecer o melhor serviço em saúde, com respeito e cordialidade por meio de uma gestão autossustentável proporcionando campo de estágio para o contínuo desenvolvimento do ensino e da pesquisa”. Tem como uma de suas características norteadoras, a participação efetiva no apoio à saúde pública. Com tecnologia de ponta e em constante atualização, inclusive, e hoje, no auge de suas atividades atinge mais de 60% (sessenta por cento) dos atendimentos destinados ao SUS – Sistema Único de Saúde.

Com participação efetiva no SUS, totalizando mais de 60% de nossos atendimentos, somos contratualizados desde 2010, e temos trabalhado de forma muito efetiva e cumprido nossas metas qualitativas e quantitativa pactuadas com o gestor municipal de saúde, ofertando atendimento humanizado aos pacientes usuários do Sistema Único de Saúde - SUS.

No ano de 2016, participamos do chamamento público para gestão da Unidade de Pronto Atendimento Zona Norte, e obtivemos sucesso no processo licitatório. Desde 15 maio de 2016, estamos gerindo essa unidade com uma média de 10.000 mil atendimentos mês, em Urgência e Emergência.

A Associação Beneficente Hospital Universitário tem por finalidade estatutária: Prestar assistência integral à saúde, através de hospitais, ambulatórios, postos, pronto-socorro, mantendo-os e provendo-os, oferecendo suas dependências para serviços especializados condizendo com o desenvolvimento da ciência médico-hospitalar; e proporcionando assistência médico-hospitalar a pessoas carentes; Proporcionar à comunidade, assistência médico-hospitalar de alto padrão dentro das melhores condições possíveis; Cooperar no ensino, pesquisa e difusão de conhecimentos científicos concernentes à especialização médico-hospitalar, farmacêutica, fisioterápica, biomédica, nutricional, odontológica, e demais áreas do

conhecimento humano, promovendo para isso parcerias e convênios com instituições e entidades congêneres; Realizar atividades educacionais na área da saúde, podendo manter centros de estudo e de treinamento, escolas, faculdades e promover cursos de especialização e pós-graduação; Desenvolver programas de saúde coletiva e comunitária, podendo realizar ações de imunização, educação em saúde, prevenção e controle de doenças e de orientação sanitária; e Incentivar o voluntariado.

Tendo em vista as disposições quanto a finalidades estatutárias e de acordo com seus interesses, a Associação Beneficente Hospital Universitário poderá celebrar contratos, convênios, acordos, ajustes, termos de parceria ou outros instrumentos congêneres, de natureza técnica ou financeira, com sociedades públicas ou privadas, gerir e participar de consórcios de saúde e, ainda, instituir planos privados de saúde.


3.1 MISSÃO, VISÃO E VALORES

A Associação Beneficente Hospital Universitário possui como missão oferecer o melhor serviço em saúde, com respeito e cordialidade por meio de uma gestão autossustentável, proporcionando campo de estágio para o contínuo desenvolvimento do ensino e da pesquisa. Visa ser referência para Marília e Região na excelência hospitalar, com um atendimento humanizado e integral ao cliente, sempre valorizando os colaboradores.

Mantém seus valores de trabalho na instituição, que são: ética; participação comunitária; apoio; hospital universitário; parceria; projetos; ensino; pesquisa e assistência; prospecção de recursos; cidadania; desenvolvimento; internação; respeito; cordialidade; segurança; qualidade; compromisso; humanização; eficiência.

3.2 POLÍTICA DE SEGURANÇA INSTITUCIONAL

A Associação Beneficente Hospital Universitário possui implantadas Políticas Institucionais de Segurança do Paciente, as quais são coordenadas por equipes multidisciplinares que têm como objetivo criar uma cultura voltada para a prevenção, controle e redução dos riscos do ambiente hospitalar, levando-os a níveis e custos aceitáveis. Todos os protocolos de segurança hospitalar ficam disponibilizados na intranet para consulta de todos os usuários.



3.3 ESTRUTURA FÍSICA DA ÁREA HOSPITALAR EM 2020

| ESTRUTURA FÍSICA | |
|--|------------|
| Leitos de UTI II Adulto | 20 |
| Leitos de UTI II Adulto Síndrome Resp. Aguda Grave (SRAG) – Covid-19 | 36 |
| Leitos de UTI Neonatal II | 10 |
| Leitos Para Internação Cirúrgica | 41 |
| Leitos Para Internação Clínica* | 81 |
| Leitos Obstetrícia | 22 |
| Leitos Crônicos | 25 |
| Leitos Pediátricos Cirúrgicos | 05 |
| Leitos Pediátricos Clínicos | 02 |
| Total de Leitos de Internação | 242 |
| Leitos de Observação | 09 |
| Leitos de Emergência | 02 |
| Salas Cirúrgicas | 09 |
| Consultórios | 58 |

*Dos 81 Leitos para Internação Clínica, 50 leitos são destinados aos pacientes com Síndrome Respiratória Aguda Grave (SRAG).

SERVIÇOS NA ÁREA DA SAÚDE DIPONIBILIZADOS PARA O SUS

Preocupada em atender as necessidades da população de Marília e região e demandas do gestor local do SUS, a Associação Beneficente Hospital Universitário vem gradativamente ofertando, no mínimo, 60% de sua capacidade instalada, além de oferecer novos serviços, conforme a demanda da Secretaria de Saúde, tanto na área ambulatorial como hospitalar.

O primeiro contrato (convênio) com a Secretaria Municipal de Saúde de Marília/SP foi firmado em 2010, ainda em vigência através de seus aditivos e renovações, cujo objeto é a prestação de serviços técnicos profissionais de atenção à saúde aos usuários do Sistema Único de Saúde –SUS na rede regionalizada e hierarquizada de ações e serviços de saúde, visando a garantia da atenção integral à saúde dos municípios que integram a região na qual o Hospital Beneficente Unimar está inserido, nos seguintes termos:

I – O acesso ao SUS se faz preferencialmente pelas unidades básicas de saúde, ressalvadas as situações de urgência e emergência. Configuram-se como acesso ao Hospital Universitário:

- a) Pacientes encaminhados pela regulação da Central de Agendamentos da Secretaria;



- b) Pacientes encaminhados pela Central de Regulação de Urgências definida pela Secretária de Saúde do município;
- c) Pacientes em pós-operatório recente, que venham a necessitar de atendimento de urgência;
- d) Pacientes encaminhados por docente ou preceptor da Hospital Universitário dos serviços de Pronto Atendimento.

II – Encaminhamento e atendimento do usuário, de acordo com as regras estabelecidas pela Secretaria para referência e contrarreferência, ressalvadas as situações de urgência e emergência;

Os serviços técnicos profissionais realizados pelo Hospital Beneficente Unimar de média e de alta complexidade compreendem serviços ambulatoriais e hospitalares, visando a garantia de atenção integral à saúde aos usuários do Sistema Único de Saúde-SUS. Segue abaixo tabela dos atendimentos mensais contratualizados:

| GRUPOS DE PROCEDIMENTOS E TOTAIS MENSAIS | |
|---|---------------------------|
| Internações de Média Complexidade | |
| DESCRIÇÃO PROCEDIMENTO | TOTAL PACTUADO MÊS |
| Clínica Médica | 96 |
| Cirurgia Geral | 50 |
| Cirurgia Vascular | 12 |
| Cirurgia Otorrino | 8 |
| Cirurgia Urológica | 8 |
| Cirurgia Vasectomia | 4 |
| Cirurgia Ginecológica | 10 |
| Cirurgia Ortopédica | 12 |
| Cirurgia Pediátrica | 20 |
| COLANGIO PANCREATOGRAFIA RETRÓGRADA | 3 |
| Total | 223 |
| Ambulatório Média Complexidade | |
| DESCRIÇÃO PROCEDIMENTO | TOTAL PACTUADO MÊS |
| Consulta Anestesia | 110 |
| Consulta Cardiologia | 140 |
| Consulta Cirurgia Geral | 170 |
| Consulta Cirurgia Pediátrica | 80 |
| Consulta Dermatologia | 100 |
| Consulta Endocrinologia e Metabologia | 32 |
| Consulta Gastroenterologia (Clínico) | 180 |
| Consulta Ginecologia | 60 |

Handwritten signature

| | |
|--|---------------------------|
| Consulta Nefrologia | 24 |
| Consulta Neurologia | 130 |
| Consulta Oftalmologia | 74 |
| Consulta Ortopedia e Traumatologia | 230 |
| Consulta Otorrinolaringologia | 105 |
| Consulta Pneumologia | 80 |
| Consulta Psiquiatria | 52 |
| Consulta Urologia | 150 |
| Consulta Vascular | 120 |
| Consulta Cirurgia de Cabeça e Pescoço | 32 |
| Consulta Hematologia e Hemoterapia | 32 |
| Consulta Reumatologia | 20 |
| Consulta Colo Proctologia | 40 |
| Total | 1.961 |
| Consultas Profissionais/Não Médicos | |
| DESCRIÇÃO PROCEDIMENTO | TOTAL PACTUADO MÊS |
| Fisioterapia | 1.200 |
| Nutrição | 32 |
| Psicologia | 40 |
| Total | 1.272 |
| Pequenas Cirurgias | |
| DESCRIÇÃO PROCEDIMENTO | TOTAL PACTUADO MÊS |
| Pequenas Cirurgias | 35 |
| Total | 35 |
| Exames de diagnóstico por imagem | |
| DESCRIÇÃO PROCEDIMENTO | TOTAL PACTUADO MÊS |
| Enema Opaco | 15 |
| Doppler Scan (03 vasos) | 24 |
| PAAF de Mama | 2 |
| PAAF de Tireoide | 2 |
| Radiodiagnóstico | 250 |
| Urografia Venosa | 4 |
| Uretrocistografia | 4 |
| US Abdômen Total | 100 |
| US Abdômen Superior | 40 |
| US Articulações | 30 |
| US Partes Moles (BOLSA ESCROTAL, TRANSFONTANELA, TIREOIDE) | 20 |
| US Mamaria Bilateral | 30 |
| US Pélvicos (Pélvico ginecológico e Transvaginal) | 40 |
| US Próstata (Via abdominal e Via transretal) | 20 |

phese

| | |
|--|---------------------------|
| Biópsia de Próstata Via Transretal | 5 |
| Mamografia bilateral | 300 |
| Total | 886 |
| Exames de Otorrino | |
| DESCRIÇÃO PROCEDIMENTO | TOTAL PACTUADO MÊS |
| Audiometria | 7 |
| Emissões Otoacústicas | 2 |
| Imitanciometria | 7 |
| Laringoscopia | 10 |
| Logaudiometria | 7 |
| Total | 33 |
| Procedimentos de Gastroenterologia | |
| DESCRIÇÃO PROCEDIMENTO | TOTAL PACTUADO MÊS |
| Colonoscopia | 30 |
| Endoscopia | 90 |
| Retossigmoidoscopia | 10 |
| Manometria anorectal, Manometria Esofágica ou Phmetria | 3 |
| Total | 133 |
| Exames de Urologia | |
| DESCRIÇÃO PROCEDIMENTO | TOTAL PACTUADO MÊS |
| Avaliação Urodinâmica | 12 |
| Total | 12 |
| Exames Cardiológicos | |
| DESCRIÇÃO PROCEDIMENTO | TOTAL PACTUADO MÊS |
| ECG | 320 |
| Eco Doppler | 55 |
| Holter | 20 |
| Mapa | 7 |
| Teste Ergométrico | 40 |
| Total | 442 |
| Análises Clínicas | |
| DESCRIÇÃO PROCEDIMENTO | TOTAL PACTUADO MÊS |
| Análise Clínicas | 40.019 |
| Total | 40.019 |
| Anátomo Patológico | |
| DESCRIÇÃO PROCEDIMENTO | TOTAL PACTUADO MÊS |
| Anátomo Patológico | 90 |
| Total | 90 |
| TOTAL DA MÉDIA COMPLEXIDADE | 45.106 |

| Ambulatório Alta Complexidade | |
|--|---------------------------|
| DESCRIÇÃO PROCEDIMENTO | TOTAL PACTUADO MÊS |
| Ressonância Magnética | 80 |
| Ressonância Magnética com sedação | 5 |
| Tomografia | 46 |
| Densitometria óssea (0204060028) | 116 |
| Litotripsia (0309030129 e 0309030137) | 20 |
| Total | 267 |
| TOTAL DE PROCEDIMENTOS PACTUADOS DE MÉDIA E ALTA COMPLEXIDADE | 45.373 |

Além dos serviços pactuados acima, o Hospital Beneficente Unimar, no ano de 2020, passou a ser o Hospital de primeira referência para atendimento aos pacientes SUS com Covid-19 no Município de Marília e terceira referência para a região, e para atender a essa demanda implantou 26 leitos de UTI-Adulto e 40 leitos de enfermaria exclusivos para a pandemia, sendo atendidos mais de 2.358 pacientes que passaram por internação devido ao Covid-19.

3.3.1 ATENDIMENTOS AMBULATORIAIS SUS 2020

Segue abaixo tabela do físico Ambulatorial anual realizado:

| ASSOCIAÇÃO BENEFICENTE HOSPITAL UNIVERSITÁRIO CNES 5860490 | |
|---|-------------------|
| RELATÓRIO DE PRODUÇÃO 2020 - TABWIN | |
| AMBULATORIAL SUS QUANTIDADE DE PROCEDIMENTOS POR SUBGRUPO 2020 | |
| Subgrupo Procedimentos | Quantidade |
| 0201 Coleta de material | 69 |
| 0202 Diagnóstico em laboratório clínico | 396.496 |
| 0203 Diagnóstico por anatomia patológica e Citopatologia | 2.279 |
| 0204 Diagnóstico por radiologia | 11.953 |
| 0205 Diagnóstico por ultrassonografia | 3.338 |
| 0206 Diagnóstico por tomografia | 425 |
| 0207 Diagnóstico por ressonância magnética | 1.105 |
| 0209 Diagnóstico por endoscopia | 1.311 |
| 0210 Diagnóstico por radiologia intervencionista | 12 |
| 0211 Métodos diagnósticos em especialidades | 3.803 |
| 0214 Diagnóstico por teste rápido | 3 |
| 0301 Consultas / atendimentos / Acompanhamentos | 32.468 |

| | |
|---|----------------|
| 0309 Terapias especializadas | 320 |
| 0401 Pequenas cirurgias e cirurgias de pele, tecido subcutâneo e mucosa | 163 |
| 0405 Cirurgia do aparelho da visão | 29 |
| 0417 Anestesiologia | 325 |
| Total | 454.079 |
| MÉDIA GERAL MÊS | 38.840 |

3.3.2 ATENDIMENTO DE INTERNAÇÕES SUS 2020

Segue abaixo tabela de atendimento anual realizado:

| ASSOCIAÇÃO BENEFICENTE HOSPITAL UNIVERSITÁRIO CNES 5860490 | | |
|---|------------|--------------|
| RELATÓRIO DE PRODUÇÃO SUS 2020 - TABWIN | | |
| INTERNAÇÃO SUS 2020 | | |
| Descrição | Frequência | Permanência |
| Procedimentos realizados de Internação | 4.228 | 22.420 |
| Total Internação Leito Enfermaria | 4.228 | 22.420 |
| MÉDIA GERAL MÊS LEITO ENFERMARIA | 352 | 1.868 |
| INTERNAÇÃO UTI SUS 2020 | | |
| Procedimentos realizados - Internação UTI II Adulto | 834 | 7.828 |
| Procedimentos realizados - Internação UTI II Adulto Covid | 106 | 1.105 |
| Procedimentos realizados - Internação UTI II Neonatal | 47 | 871 |
| Total Internação em Leito UTI Adulto Comum, Covid e Neonatal | 987 | 9.804 |
| MÉDIA GERAL MÊS | 82 | 817 |

3.4 INDICADORES IMPORTANTES:

| INDICADORES ANO 2020 | |
|---|-------------|
| Taxa de Ocupação | 82% |
| Taxa de Permanência em Enfermaria | 3,56 (dias) |
| Taxa de Permanência em UTI Adulto | 5,08 (dias) |
| Taxa de Permanência em UTI Neonatal | 4,91 (dias) |
| Taxa de Óbitos | 4,50% |
| Índice de Absenteísmo | 1,38% |
| Turn over - Taxa de Rotatividade | 1,82% |
| Números de Funcionários | 1.137 |
| Número de Médicos no Centro Cirúrgico | 150 |
| Nível de Satisfação Fidelidade do Usuário | 95,5% |

rh02

4. RECURSOS FINANCEIROS ENVOLVIDOS

4.1 ORIGEM DOS RECURSOS

Em atendimento aos requisitos estabelecidos na Lei 12.101/2009, Decreto 8.242/2014 e Portaria N° 1.970/2011, a Entidade mantém escrituração contábil segregada por área de atuação, identificando assim a origem dos recursos (fonte das receitas), conforme desdobramentos do demonstrativo contábil - Demonstração do Resultado do Período, a seguir apresentado:

| RECEITA COM SERVIÇOS NA ÁREA DA SAÚDE | | 2020 |
|--|------------|-----------------------|
| Receitas com Serviços Prestados Convênios e Particular | | 68.367.580,16 |
| Receitas com Serviços Prestados - SUS | FNS | 23.183.255,68 |
| | FMS | 2.862.130,20 |
| Receitas com Gratuidade Prestada | | 175.407,99 |
| Receita com Projeto Amor de Criança | | 181.089,25 |
| Receitas Com Subvenções Termo de Convênio n° 850900/2017 | | 9.183,12 |
| Receitas Com Subvenções Termo de Convênio n° 878947/2018 | | 108.912,60 |
| Receitas Com Subvenções Termo de Fomento n° 0055/2017 | | 1.048.872,15 |
| Receitas Com Subvenções Termo de Fomento n° 0001/2018 | | 3.424.447,38 |
| Receitas Com Subvenções Termo de Convênio n° 1032/2015 | | 932.998,00 |
| Receitas Com Subvenções Termo de Convênio n° 791/2019 | | 690.480,18 |
| Receitas Com Subvenções Termo de Convênio n° 886391/2019 | | 66.845,53 |
| Receitas Com Subvenções Termo de Convênio n° 1155/2019 | | 4.301,30 |
| Receitas Com Subvenções Termo de Convênio n° 001/2019 | | 192.000,00 |
| Receitas Com Subvenções Termo de Convênio n° 785/2019 | | 556.993,79 |
| Receitas Com Subvenções Termo de Convênio n° 1179/2020 | | 4.322.420,52 |
| Receitas Com Subvenções Termo de Convênio n° 1300/2020 | | 1.545.865,06 |
| Receita Convênio Proc. SEI 27819/76.2019.4.03.80001 | | 13.959,36 |
| Receita Com Trabalho Voluntário | | 376.319,04 |
| Receita Com Remissão do PROSUS | | 2.373.509,54 |
| Receitas com Doações | | 599.460,44 |
| Outras Receitas Decorrentes da Operação | | 828.469,29 |
| (-) Deduções s/ Receitas de Serviços Prestados | | -984.120,98 |
| (-) Custos de Despesas das Gratuidades | | -178.816,14 |
| RECEITA LÍQUIDA | | 110.701.563,46 |



4.2 RECURSOS FINANCEIROS APLICADOS

A entidade mantém a escrituração contábil detalhando as despesas e custos ocorridos, devidamente discriminados por área de atuação, em atendimento ao disposto na alínea “b” do inciso III do Art. 30 da Portaria 1.970.

Apresentamos os custos/despesas, extraídos do demonstrativo contábil - Demonstração do Resultado do Exercício de 2020:

| | | |
|--|--|-----------------------|
| CUSTO DOS SERVIÇOS PRESTADOS | | - |
| | | 106.441.795,81 |
| Isenção da Cota Patronal - Lei 12.101/2009 | | 7.963.855,81 |
| Isenção de Pis sobre a Folha | | 285.129,10 |
| Custos dos Serviços Prestados líquidos | | -98.192.810,90 |
| RESULTADO BRUTO | | 28.837.709,78 |
| DESPESAS OPERACIONAIS | | |
| Pessoal | | -23.545.142 |
| Isenção da Cota Patronal - Lei 12.101/2009 | | 4.920.919 |
| Isenção de Pis sobre a Folha | | 167.076 |
| Gerais Administrativas | | -8.326.517 |
| Projeto Amor de Criança | | -475.724 |
| Despesa com Trabalho Voluntário | | -376.319 |
| Outras despesas e Receitas Operacionais líquidas | | 1.378.595 |
| SUPERÁVIT / (DEFÍCIT) ANTES DAS (DESPESAS) E RECEITAS FINANCEIRAS | | 2.580.597,55 |
| Receitas Financeiras | | 674.144,44 |
| Despesas Financeiras | | -878.238,87 |
| SUPERÁVIT / (DEFÍCIT) DO EXERCÍCIO - 2020 | | 2.376.503,12 |

4.3 QUANTITATIVO DAS INTERNAÇÕES HOSPITALARES E DOS ATENDIMENTOS AMBULATORIAIS REALIZADOS PARA USUÁRIOS SUS E NÃO SUS

Conforme determinação do art.20 do Decreto nº 8.242/14 e art.9º item 1C, da Portaria do MS nº 1.970/11 a Entidade cumpriu em 2020 as metas estabelecidas em convênio e/ou contrato de gestão e ofertou a prestação de serviços ao Gestor Local do SUS no percentual

mínimo previsto, sendo comprovado pelas informações que a Entidade inseriu no Sistema de Informações Ambulatorial (SIA), no Sistema de Informação Hospitalar (SIH) e no Comunicado de Internação Hospitalar (CIHA).

No quadro abaixo está demonstrado, conforme determina o art. 5º, Lei 12.101/09, art. 20 do Decreto nº 8.242/14 e art. 5º da Portaria do MS nº 834/2016 e suas atualizações, o percentual de atendimentos SUS:

| DADOS REFERENTES AO EXERCÍCIO DE 2020 (JAN/DEZ) DA ASSOCIAÇÃO BENEFICENTE HOSPITAL UNIVERSITÁRIO - CNES 5860490 - OBS: OS DADOS DOS MESES DE JANEIRO A DEZEMBRO/2020 DO SIH, SIA E CIHA ESTÃO DE ACORDO COM O SISTEMA DATASUS - TABWIN: | | | | | | | |
|---|-------------------------|------------------------------|---------------------|------------------|-----------------------|----------------------|---------------|
| Competência Mês/Ano de 2020 | Internação | | | Ambulatório | | | % SUS |
| | SUS-SIH Paciente-Dia | Não-SUS-CIHA Paciente-Dia | % SUS Internação | SUS-SIA Qide. | Não-SUS-CIHA Qide. | % SUS Ambulatório | |
| Janeiro | 1.629 | 1.678 | 49,26% | 51.409 | 11.587 | 82% | 59,26% |
| Fevereiro | 2.160 | 1.615 | 57,22% | 49.639 | 13.446 | 79% | 67,22% |
| Março | 2.387 | 1.752 | 57,67% | 49.113 | 12.490 | 80% | 67,67% |
| Abril | 1.600 | 1.266 | 55,83% | 17.328 | 7.126 | 71% | 65,83% |
| Mai | 1.590 | 1.550 | 50,64% | 19.198 | 9.025 | 68% | 60,64% |
| Junho | 1.668 | 1.629 | 50,59% | 25.376 | 10.840 | 70% | 60,59% |
| Julho | 1.812 | 1.493 | 54,83% | 32.368 | 13.421 | 71% | 64,83% |
| Agosto | 1.769 | 1.548 | 53,33% | 37.211 | 13.576 | 73% | 63,33% |
| Setembro | 2.221 | 1.552 | 58,87% | 42.022 | 13.025 | 76% | 68,87% |
| Outubro | 1.563 | 1.151 | 57,59% | 45.092 | 9.840 | 82% | 67,59% |
| Novembro | 1.318 | 1.458 | 47,48% | 47.280 | 11.105 | 81% | 57,48% |
| Dezembro | 2.703 | 1.771 | 60,42% | 38.043 | 10.307 | 79% | 70,42% |
| Total (SEM INCENTIVO) | 22.420 | 18.463 | 54,48% | 454.079 | 135.788 | 77% | 64,48% |

| | Sim / Não | Máximo | Obtido |
|---|-----------|--------|--------------|
| I - Atenção obstétrica e neonatal: | Sim | 1,50% | 1,50% |
| II - Atenção oncológica; | Não | 1,50% | 0,00% |
| III - Atenção às urgências e emergências; | Sim | 1,50% | 1,50% |
| IV - Atendimentos voltados aos usuários de álcool, crack e outras drogas; | Não | 1,50% | 0,00% |
| V – Atenção à saúde da pessoa com deficiência; e | Sim | 1,50% | 1,50% |
| VI - Hospitais de Ensino | Sim | 1,50% | 1,50% |
| Total % SUS | | | 6,00% |

Total Geral SUS % 70,48%

Os dados do CIHA Ambulatorial e Internados dos meses de Janeiro a Dezembro/2020 estão atualizados no Sistema DataSusTabWin.

phd

5. ESTABELECIMENTOS COM MESMA PERSONALIDADE JURÍDICA, MANTIDOS PELA REQUERENTE

5.1 UPA - UNIDADE DE PRONTO ATENDIMENTO ZONA NORTE

| | | | | | |
|----------------------|--|---------------|----------------|---------|----------------|
| 1. Nome da Entidade: | "UNIDADE DE PRONTO ATENDIMENTO ZONA NORTE" - UPA NORTE | | | CNES: | 7892985 |
| 2. Endereço: | Rua: João Caliman, nº 110 | | | | |
| 3. Bairro: | Parque Das Nações | 4. Município: | Marília | UF: | SP |
| 6. CEP: | 17.512-530 | 7. Fone: | (14) 3316-2237 | 8. Fax: | (14) 3316-2238 |
| 9. E-mail: | luiz.doretto@abhu.com.br | | | | |

Esse serviço ofertado e contratado pela Secretaria Municipal de Saúde de Marília/SP junto ao Hospital Beneficente Unimar para a Gestão Da Unidade De Pronto Atendimento Zona Norte – UPA NORTE, contrato nº 1292/2016, firmado em 09 de maio de 2016, e continua em vigência, tem por objeto o gerenciamento, operacionalização e execução das ações e serviços da Unidade, conforme pode ser verificado no sistema DataSus – TabWin.

A UPA Zona Norte realizou 274.472 procedimentos, entre atendimentos e exames, atingindo uma média mensal de 22.874, demonstrando eficiência e qualidade do serviço ofertado ao usuário do Sistema Único de Saúde – SUS de Marília e região, mesmo neste período pandêmico pelo qual estamos passando.

| UPA MARÍLIA CNES 7892985 | |
|---|------------------------|
| UNIDADE DE PRONTO ATENDIMENTO ZONA NORTE | |
| RELATÓRIO DE PRODUÇÃO DE 2020 - DATASUS TABWIN | |
| QUANTIDADE APRESENTADA SEGUNDO O SUBGRUPO DE PROCEDIMENTOS | |
| SubGrupo de Procedimentos | Quantidade Apresentada |
| 0202 Diagnóstico em Laboratório Clínico | 51.449 |
| 0204 Diagnóstico por Radiologia | 22.099 |
| 0211 Métodos diagnósticos em especialidades | 5.140 |
| 0214 Diagnóstico por teste rápido | 9 |
| 0301 Consultas / Atendimentos / Acompanhamento | 193.155 |
| 0401 Pequenas Cirurgias e Cirurgias de Pele, Tecido subcutâneo e mucosa | 2.640 |
| Total | 274.492 |
| MÉDIA GERAL MÊS | 22.874 |

5.2 PRONTO ATENDIMENTO GUAIMBÊ

O Hospital Beneficente Unimar firmou em 2017 o Termo de Fomento nº 055/2017 com o Município de Guaimbê, que continua em vigência, tendo como objeto a Parceria de prestação de serviço no Pronto Atendimento do Setor Municipal de Saúde. O objeto dessa parceria é o atendimento aos usuários do Pronto Atendimento (PA) do Município de Guaimbê, que tem a

finalidade de atender os munícipes no período das 19:00 horas até as 24 horas com médicos, e equipe técnica e de apoio e após o horário das 24:00 horas é disponibilizada uma equipe técnica composta por enfermeira e técnico de enfermagem que dá suporte das 24:00 horas até as 07:00 horas. Esse termo de fomento gerou uma média de 1.100 atendimentos ambulatoriais/mês para a população do município de Guaimbê no ano de 2020.

5.3 INSTRUMENTO DE PARCERIA – TERMO DE FOMENTO PREFEITURA MUNICIPAL DE ECHAPORÃ

O Hospital Beneficente Unimar firmou em 05 de fevereiro de 2018 o Instrumento de Parceria – Termo de Fomento nº 001/2018 com a Prefeitura Municipal de Echaporã, que permanece vigente até a presente data, com fundamento no processo administrativo de chamamento público nº 01/2017, em conformidade com a Lei Federal nº 13.019/2014 e no que couber com a Lei 8.66/1993, cujo objeto é a conjugação de esforços (parceria) visando a execução de programas e serviços na área da saúde, com administração e desenvolvimento das atividades do Pronto Atendimento – PA, da Unidade Básica de Saúde – UBS e das três Unidades de Estratégia Saúde da Família – ESF, incluindo o Núcleo de Apoio à Saúde da Família – NASF, por meio de serviços médicos, odontológicos e técnicos, para atendimento nos estabelecimentos de Saúde do Município de Echaporã. Esse termo de fomento gerou uma média de 3.315 atendimentos ambulatoriais e 98 exames/mês para a população do município de Echaporã no ano de 2020.

5.4 AÇÕES DESENVOLVIDAS PELA ASSOCIAÇÃO BENEFICENTE HOSPITAL UNIVERSITÁRIO NA ÁREA DA SAÚDE POR MEIO DO PROGRAMA DE PROMOÇÃO E PREVENÇÃO EM SAÚDE E ASSISTÊNCIA SOCIAL

No intuito de promover a prestação de serviços de saúde para crianças e adolescentes com deficiência, a Associação Beneficente Hospital Universitário (ABHU) instituiu no departamento de pediatria, o “Projeto Multidisciplinar Amor de Criança, também denominado “Projeto Amor de Criança”, o qual tem como escopo social, o atendimento assistencial às crianças e adolescentes diagnosticadas com paralisia cerebral.



Nesse contexto, o referido atendimento é realizado nas dependências do Ambulatório Médico de Especialidades (AME), por conseguinte, atendendo pessoas da cidade e região de Marília. Atualmente, são atendidas 256 (duzentas e cinquenta e seis) crianças e adolescentes diagnosticadas com paralisia.

A fim de promover um atendimento pediátrico de excelência e em equipe multidisciplinar ao público alvo, por meio do Convênio nº 129/2013, publicado no Diário Oficial do Estado de São Paulo, foi estabelecido um convênio com Universidade Estadual Paulista "Júlio de Mesquita Filho" (UNESP), e por meio do referido acordo, há o atendimento na área de disfagia orofaríngea às crianças e adolescentes diagnosticadas com paralisia cerebral.

Ademais, a maioria das crianças e adolescentes diagnosticadas com paralisia cerebral são pessoas oriundas de classes sociais com limitação socioeconômica, e por consequência disso, a Associação Beneficente Hospital Universitário (ABHU), mediante o “Projeto Amor de Criança”, busca doações para as famílias das crianças e adolescentes diagnosticadas com paralisia cerebral.


Assim, com um esquema de prioridades e atendimento individual, por meio do “Projeto Amor de Criança”, a Associação Beneficente Hospital Universitário (ABHU) tem procurado propiciar a melhoria da qualidade de vida, com a diminuição das carências materiais ensejadas por fatores sociais e tem buscado resgatar a dignidade dos núcleos familiares dessas pessoas com deficiência para que isso colaborando na qualidade de vida desses pacientes.

5.4.1 ATIVIDADES DESENVOLVIDAS NO ANO DE 2020.

Em virtude dos objetivos gerais e específicos instituídos ao Projeto Multidisciplinar Amor de Criança, pela Associação Beneficente Hospital Universitário (ABHU), no ano de 2020, foram realizados diversos atendimentos, em cada área de atuação da equipe multidisciplinar de saúde, abaixo especificada.

Na área do conhecimento humano relativo à medicina, visa-se promover o atendimento médico-ambulatorial e hospitalar nas áreas de gastroenterologia, pediatria, pneumologia, neurologia e genética, bem como endoscopia digestiva alta, Phmetria e imagem.

No departamento de enfermagem, a atuação dos profissionais de enfermagem tem como escopo a realização da consulta de enfermagem, visitas domiciliares, realização e orientação do plano de cuidados adequados ao domicílio e levantamento das necessidades sociais da família.



Nas áreas do conhecimento humano relativo à biomedicina e à farmácia, a partir de pesquisas de material biológico, visa-se promover o desenvolvimento científico do projeto na área de biologia molecular, auxiliando no diagnóstico laboratorial das crianças.

No departamento de nutrição, o objetivo é elaborar o diagnóstico do estado nutricional de cada criança e adolescente diagnosticados com paralisia cerebral, bem como fazer o atendimento e prescrição dietética para cada paciente.

Nos departamentos de psicologia e fisioterapia, ambos os departamentos promovem, mediante a utilização do protocolo de terapia com animais, um tratamento que visa prover estímulos sensorial, cognitivo e motor de cada criança e adolescente diagnosticados com paralisia cerebral.


Desse modo, levando em consideração as peculiaridades e necessidades de cada pessoa, há o tratamento por meio da utilização do protocolo de terapia com animais, isto é, cachorro, coelho e pássaros, sendo que, para tanto, são realizadas atividades como acariciar os animais, penteá-los, colocar presilhas, laços, gravatas, adesivos, levar os animais para passear, brincadeiras com bolinhas.

Ademais, no departamento de psicologia, visa-se, também, realizar o atendimento aos parentes de cada criança e adolescente diagnosticados com paralisia cerebral, que acompanham o seu ente familiar, oferecendo apoio e orientações psicossociais necessários, dinâmicas de grupo e, caso seja necessária, a realização de psicoterapia individual. Outrossim, no departamento de fonoaudiologia, o objetivo é realizar a avaliação clínica da deglutição e instrumental.

Já no departamento de odontologia são realizados procedimentos para proporcionar aos pacientes saúde bucal adequada e melhoria na qualidade de alimentação com redução de dores e infecção.

No decorrer do ano de 2020, foram atendidas, em média, 256 crianças. O número de atendimentos foi reduzido devido ao ano atípico por conta da pandemia que enfrentamos Covid - 19, assim seguindo todas as normas do Ministério da Saúde, para que não haja aglomeração. Os atendimentos foram feitos em pacientes em situações de urgência e todos os pacientes do projeto continuaram sendo assistidos por telefone.

Considerando que várias crianças e adolescentes atendidas pelo Projeto são oriundas de classes sociais com limitação socioeconômica, o “Projeto Amor de Criança” recebe doações para as famílias das crianças e adolescentes. Ao longo do ano foram recebidos



aproximadamente 20.200 (vinte mil e duzentos) quilos de alimentos (arroz, feijão, açúcar, entre outros), 3.801 (três mil, oitocentos e um) litros de produtos (óleo, leite, entre outros), 23.220 (vinte e três mil duzentos e vinte) itens de higiene (creme dental, escova de dente, papel higiênico) e 98.317 unidades (noventa e oito mil, trezentos e dezessete) de fraldas descartáveis. Todos os produtos são distribuídos igualmente para todas as famílias.

Tendo em vista a grande diversidade de doenças diagnosticadas durante os ambulatórios, vários exames de alto custo e de tecnologia de ponta precisam ser realizados, e não são cobertos pelo SUS. Assim, no decorrer do ano de 2020, exames foram oferecidos pelo Projeto para complementar os diagnósticos dos pacientes, dentre eles o EXOMA (análise feita do gene humano que permite a identificação da causa de doenças genéticas.) e SPN – ARRAY (Array genômico é uma técnica que permite verificar se há perdas ou ganhos de segmentos cromossômicos submicroscópicos no genoma de um indivíduo), tendo sido realizados aproximadamente 29 exames no total, bem como outros exames que se fizerem necessários e são realizados pelo laboratório parceiro da Instituição.

O projeto amor de Criança presta assistência para os pacientes e suas famílias no empréstimo de cadeiras de rodas e banho adaptadas de acordo com a necessidade do paciente. Atualmente cerca de cinquenta crianças possuem cadeira como empréstimo, sendo que durante o ano de 2020 foram entregues mais 17 cadeiras de rodas e banho. Da mesma maneira, foram entregues 19 órteses.

5.4.2 GRÁFICO DE ATENDIMENTOS NO PROJETO AMOR DE CRIANÇA NO ANO DE 2020.

No desenvolvimento da prestação de serviços de saúde para pessoas diagnosticadas com paralisia cerebral, houve as seguintes quantidades de atendimentos de pessoas com paralisia cerebral pelo Projeto Amor de Criança.



| ATENDIMENTOS REALIZADOS NO ANO DE 2020 | | |
|--|---|--------|
| R E A L I Z A D O S 2 0 2 0 | Consultas | 256 |
| | SPN – ARRAY (Array genômico é uma técnica que permite verificar se há perdas ou ganhos de segmentos cromossômicos submicroscópicos no genoma de um indivíduo) | 29 |
| | EXOMA (análise feita do gene humano que permite a identificação da causa de doenças genéticas.) | |
| | Cadeiras de Rodas | 17 |
| | Cadeiras de Banho | |
| | Órteses Entregues | 19 |
| | Alimentos (kg) | 20.200 |
| | Leite e Óleo (litros) | 3.801 |
| | Produtos de Higiene (Unid) | 23.220 |
| | Fraldas Descartáveis (Unid) | 98.317 |

No ano de 2020 o projeto, por meio de seus colaboradores, benfeitores e voluntários efetuou 256 consultas, gerou internações, além de criar diversas iniciativas sociais que beneficiam as famílias dos pacientes atendidos no projeto, como arrecadação e doação de alimentos entre outras ações sociais.

Desse modo, a partir de um esquema de prioridades e atendimento individual, tem-se procurado diminuir as carências de cada criança e de cada família promovendo a recuperação física e aperfeiçoando a qualidade de vida, com diminuição das carências materiais e emocionais dessas pessoas. Por consequência disso, busca promover o efetivo acesso aos serviços de saúde às crianças e adolescentes diagnosticados com paralisia cerebral.

Conforme determinação do art. 8º, Lei nº 12.101/09, do art. 18 e art.19, Decreto nº 8.242/14, e do art. 9º, item II, Portaria do MS nº 1.970/11; a Entidade cumpriu 70,48% (Setenta, quarenta e oito por cento) em atendimentos SUS.

Marília/SP, 14 de maio de 2021.



Associação Beneficente Hospital Universitário